

Врз основа на член 50 став 1 точка 3 од Законот за Локална Самоуправа (Службен Весник на РМ бр.5 /02) и член 24 став 1 точка 3 од Статутот на Општина Ѓорче Петров (Службен Гласник на Општина Ѓорче Петров бр.5/2006), Градоначалникот на Општина Ѓорче Петров донесе

РЕШЕНИЕ

За објавување на Одлука за отпочнување на постапка за изработка на физибилити студии за обновливи извори на енергија

Се објавува Одлука за отпочнување на постапка за изработка на физибилити студии за обновливи извори на енергија, што Советот на Општина Ѓорче Петров ја донесе на Деветнаесеттата Седница на Советот, одржана на ден 17.02.2010 година.

**Број 08-492/6
од 18.02.2010 година
Скопје**

**ГРАДОНАЧАЛНИК НА
ОПШТИНА ЃОРЧЕ ПЕТРОВ
Сокол Митровски с.р.**

Врз основа на член 36 од Законот за локална самоуправа ("Службен весник на РМ" бр.05/02) и член 16 став 1 точка 37 од Статутот на Општината "Ѓорче Петров " (Службен Гласник на Општина Ѓорче Петров бр.5/06), Советот на Општина Ѓорче Петров на 19-тата седница, одржана на ден 17.02.2010 година донесе

О Д Л У К А
за отпочнување на постапка за изработка на физибилити студии за обновливи извори на енергија

Ч л е н 1

Со оваа Одлука се покренува иницијатива за изработка на физибилити студии за утврдување на потенцијалноста и можностите за користење на обновливи извори на енергија во Општина Ѓорче Петров, во првата фаза за користење на соларна енергија, а во втората фаза за користење на енергија од ветерот.

Ч л е н 2

Програмите за реализација на научно истражувачки проект за користење на соларна енергија и користење на енергијата од ветерот, кои ќе се реализираат по изготвување на физибилити студии за таа намена.

Програмите се составен дел на оваа Одлука.

Ч л е н 3

Оваа Одлука влегува во сила со денот на донесувањето , а ќе се објави во *Службен Гласник на Општина Ѓорче Петров* .

Број 07-338/8
од 17.02.2010 година
С к о п ј е

Совет на Општина Ѓорче Петров
ПРЕТСЕДАТЕЛ,
Александар Стојкоски с.р.

Врз основа на член 50 став 1 точка 3 од Законот за Локална Самоуправа (Службен Весник на РМ бр.5 /02) и член 24 став 1 точка 3 од Статутот на Општина Ѓорче Петров (Службен Гласник на Општина Ѓорче Петров бр.5/2006), Градоначалникот на Општина Ѓорче Петров донесе

РЕШЕНИЕ

**За објавување на Годишен финансиски Извештај на
Општина Ѓорче Петров за 2009 година**

Се објавува Годишниот финансиски Извештај на Општина Ѓорче Петров за 2009 година, што Советот на Општина Ѓорче Петров го усвои на Дваесетипрвата Седница на Советот, одржана на ден 15.03.2010 година.

**Број 08-857/1
од 18.03.2010 година
Скопје**

**ГРАДОНАЧАЛНИК НА
ОПШТИНА ЃОРЧЕ ПЕТРОВ
Сокол Митровски с.р.**

Врз основа на член 34 од Законот за финансирање на единиците на локална самоуправа (Сл.весник на Р.М. бр. 61/04) и член 16 став 1 точка 2 од Статутот на општина Ѓорче Петров (Сл. гласник на општина Ѓорче Петров бр. 05/06), Советот на општина Ѓорче Петров на Дваесетипрвата седница одржана на 15.03.2010 година, донесе

ГОДИШЕН ИЗВЕШТАЈ ЗА 2009 година

1. Вовед

1.1. Основни податоци за Општина Ѓорче Петров

Број на жители по попис од 2002 година : 41.680

Површина 67 км² и 6 населени места: Ново Село; Волково; Орман;
Кучково; Никиштани и Грачани

Опис на економските параметри на општината:

Според пописот на население од 2002 година Општина Ѓорче брои

11.845	домаќинства,
13.896	станови
988	деловни субјекти од кои
424	се активни

Според податоците добиени од даночната администрација на град Скопје, пријавени обврзници за данок на имот има 11.448, од кои 11.373 се физички лица и 75 правни лица, што значи споредено со податоците од пописот се гледа дека **2.523 станови сеуште не се пријавени** или пак се наоѓаат во евиденција на друга општина. Овде треба да се истакне дека во текот на 2009 година, имаме новопријавени или новооткриени и евидентирани обврзници околу 100, во однос на 2008 година.

Веќе континуирано се работи на расчистување на базата на податоци. Имено, во вкупниот број од 11.448 решенија има случаи кога за иста адреса - стан се појавуваат по две, па дури и по три решенија, што значи при продажба на становите во обврзници за данок на имот останат е и стариот, а воведен е и новиот сопственик. При откривање на ваквите случаи се брише стариот обврзник.

Во општината постојат околу 20 поголеми деловни субјекти и занаетчиско услужни дејности кои се распоредени во различни гранки:

- Градежна индустрија;
- Прехрамбено преработувачка индустрија;
- Текстилна индустрија;
- Хемиска индустрија
- Пекарско-занаетчиски дејности
- Сервиси; услужни дејности (дуќани, сендвичари, ресторани и сл.)

- Филијали на неколку банки (Комерцијална, Стопанска, Охридска, Тутунска и Прокредит банка).

Институционални објекти во општината има:

- Поликлиника со амбуланти во Дексион и Волково,
- Геронтолошки завод
- Полициска станица
- Касарна за единиците за брза интервенција
- Една градинка со три клона;
- Шест основни училишта со седум објекти, т.е. едно подрачно;
- Едно средно училиште – Гимназија,
- Стадион за спортски натпревари,
- Цркви, манастири и др.

1.2. Буџет , Одлука за извршување на буџетот и Буџетски календар

Буџетот на Општина Ѓорче Петров и Одлуката за извршување на буџетот за 2009, Советот на Општина Ѓорче Петров ги донесе на својата Деведесетта седница на 26.12.2008 год. Во текот на 2009 година се вршеше 1 (едно) проширување на Буџетот, со кое се распоредуваше вишокот на приходи од претходната 2008 година, 1 (една) измени и дополни на буџетот и 1 (еден) Ребаланс на крајот од годината. Овие промени беа предизвикани од потребите за пренамена на расходи по програми и позиции.

Буџетскиот календар за 2009 година Советот на општина Ѓорче Петров го донесе на својата Деведесетипрва седница, одржана на 31.01.2009 година.

2. Годишна сметка

2.1. Приходи на Општината

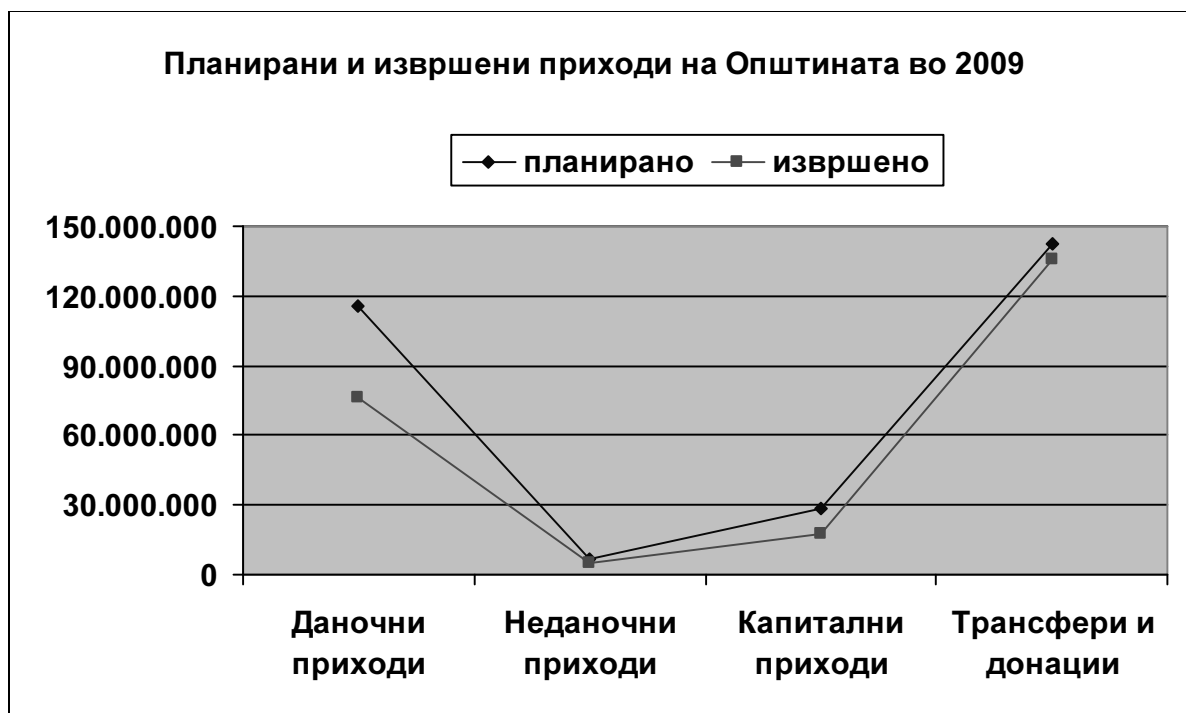
	Опис на сметките	Основен буџет 2008		Основен буџет 2009	
		планирано	извршено	планирано	извршено
	ВКУПНИ ПРИХОДИ	219.216.262	193.114.285	293.901.935	234.740.008
71	Даночни приходи	128.642.464	106.068.909	115.863.786	76.340.915
	Данок од доход, добивка и капитални доб.	5.730.000	5.382.820	5.450.000	5.816.773
	711 Данок на имот	37.260.000	31.165.661	37.140.000	26.902.199
	713 Даноци од специфични услуги	85.552.464	69.422.723	72.063.786	43.307.098
	717 Такси за користење или дозволи за вршење на дејност	0	0	1.210.000	314.845
	718				
72	Неданочни приходи	11.400.000	10.295.205	6.750.000	5.437.247
	722 Такси и надоместоци	1.200.000	1.200.400	1.200.000	1.068.860
	723 Административни такси и надоместоци	1.800.000	1.359.055	1.500.000	1.164.276

	724	Други владини услуги	600.000	574.390	650.000	305.969
	725	Други неданочни приходи	7.800.000	7.161.360	3.400.000	2.898.142
73		Капитални приходи	3.000.000	1.735.188	28.600.000	17.394.271
	733	Продажба на замј.и нематер.вложувања	3.000.000	1.735.188	28.600.000	17.394.271
74		Трансфери и донации	76.173.798	75.014.983	142.688.149	135.567.575
	741	Трансфери од други нивоа на власт	75.088.212	73.794.397	142.688.149	135.567.575
	742	Донации од странство	1.085.586	1.220.586	0	0

Од табелата се забележува дека оставрувањето на приходите споредено со 2008 година бележи покачување од **21.56%** во вкупните приходи, а по посебни извори истиот е различен и тоа најголем процент од 80,72% бележат приходите од трансфери од други нивоа на власт. Капиталните приходи за 900% се зголемени во однос од 2008 година, но затоа пак изворните приходи на општината се намалени и тоа даночните за 39%, што се должи на намалената продажба на недвижен имот, како и на намалената градба на објекти на територијата.

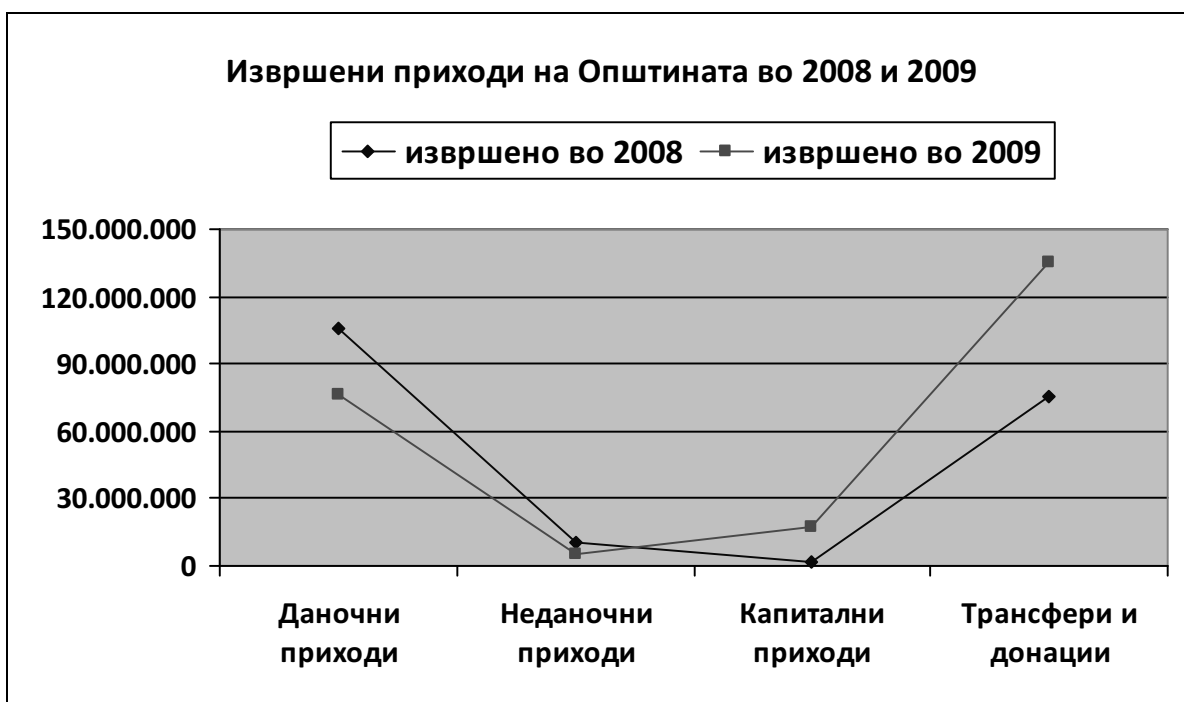
Неданочните приходи во однос на 2008 година се намалени за 89,35%, но како што се гледа во колоната на планирани, овие приходи и во самото планирање сме ги намалиле. Во овие приходи влегува самопридонесот, кој се вовеле во текот на 2007 г. со референдум. Населението кое е обврзник на овој самопридонес во текот на 2007 год. плати малку повеќе од 12.000.000,00 денари, а во текот на 2008 година уплатија само 4.233.700,00 ден, додека во 2009 г. платија само 2.231.800 денари. Исто така намалени се и законски утврдените износи на административни такси, па така и овие приходи се намалени во апсолутен износ.

Позитивните трендови на планирањето и реализацијата на планот се гледаат од графичкиот приказ што следи:



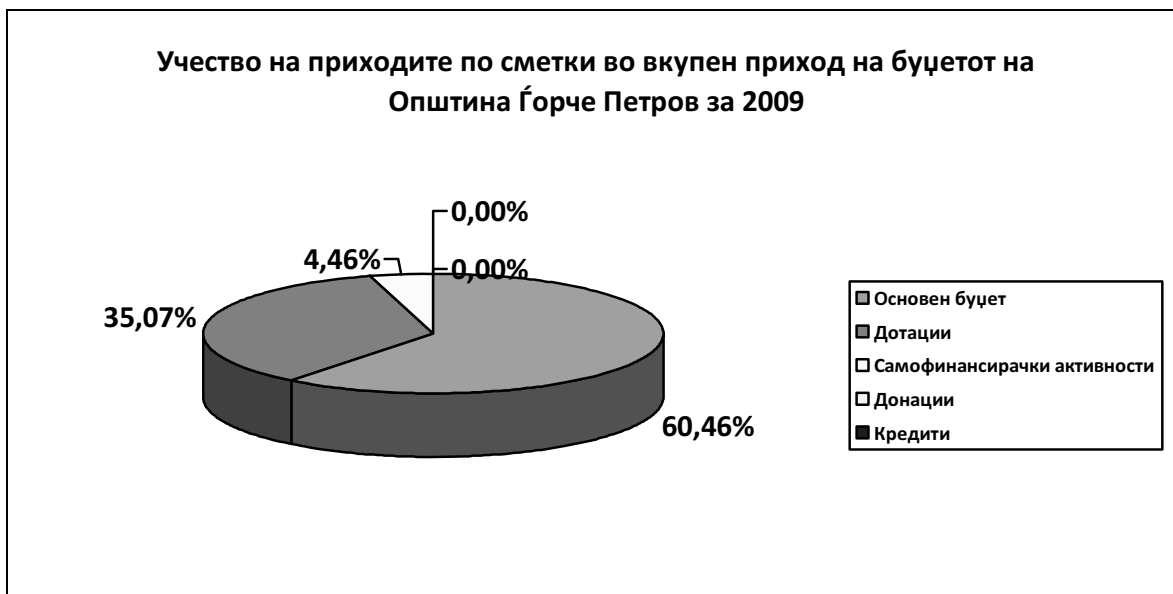
Графичкиот приказ покажува дека линиите на планирано и реализирано се пратат, разликата се гледа само во степенот на реализацијата.

Во графиконот што следи, пак се гледаат разликите во реализацијата на приходите по групи споредени со реализираните во 2008 годи и она што беше погоре текстуално објаснето со проценти, графиконот го покажува со еден поглед, кои приходи се пораснати, а кои се намалени.



Во табелата што следи пак се прикажува структурното учество на реализираните приходи во текот на 2009 година по сметки:

Основен буџет	234.740.008
Дотации	136.166.483
Самофинансирачки активности	17.324.430
Донации	0
Кредити	0
ВКУПЕН БУЏЕТ	388.230.921



Од ова може да се извлечат заклучоци дека во консолидираниот буџет со најголем дел и тоа 60,46% учествува основниот буџет кој се формира од сопствени изворни приходи и капитални трансфери од централната власт; 35,07% учествуваат дотациите за основното образование и детската заштита- детски градинки; приходите од самофинансирачките активности на градинките и основните училишта учествуваат со 4,46%. Оваа година нема донации. Донациите во претходните 2006 и 2007 год. учествуваа со 5%, во 2008 год. со 0,40% , за во оваа 2009 г. да ги нема воопшто. Во претходната 2008 година беше кажано, а еве и сега да повториме дека, приходите од донации ќе се намалуваат, а со можноста за задолжување, одредени капитални инвестиции локалната самоуправа треба да ги обезбедува преку задолжување, односно од кредити.

Што се однесува до дотациите може да се каже дека сеуште не ги задоволуваат потребите на училиштата и градинките, посебно во делот на одржување на градежните објекти, па општина Ѓорче Петров дополнително ги финансира овие надлежности во процесот на фискална децентрализација од основниот буџет.

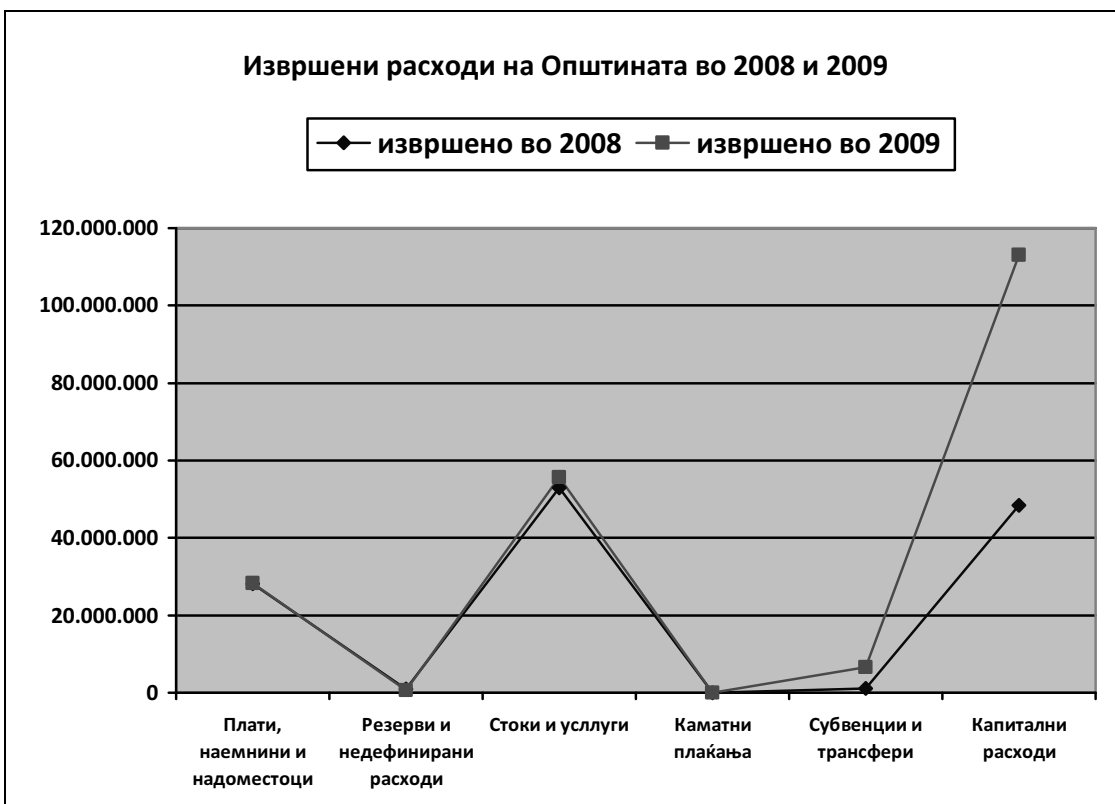
2.2. Расходи на Општината

Расходната страна на буџетот на општина Ѓорче Петров се планира согласно законските прописи и програмското планирање. Програмите пак се утврдени согласно надлежностите. Анализите по програми Ви се дадени во материјалот со Завршната сметка. Во наредната табела ќе се задржиме на односот меѓу планираното и реализираното во основниот буџет на расход, како и споредбено со претходната година:

	Опис на сметките	Основен буџет 2008		Основен буџет 2009	
		планирано	извршено	планирано	извршено
	ВКУПНИ РАСХОДИ	218.130.676	131.623.377	293.901.935	204.231.071
40	Плати, наемнини и надоместоци	28.931.000	28.171.632	29.622.133	28.282.664
	401 Основни плати и надоместоци	22.814.000	22.184.117	22.860.450	22.000.078
	402 Придонеси од плати	6.078.500	5.951.757	6.758.300	6.279.203
	403 Останати придонеси од плати	38.500	35.758	3.383	3.383
41	Резерви и недефинирани расходи	900.000	887.563	900.000	651.000
	413 Тековна резерва (разновидни расходи)	900.000	887.563	900.000	651.000
42	Стоки и услуги	70.790.035	52.907.733	77.820.286	55.594.564
	420 Патни и дневни расходи	2.255.000	1.211.713	1.390.000	682.308
	421 Комунални услуги, греење, комуникации и транспорт	20.669.533	12.882.000	21.746.400	17.879.845
	423 Ситен инвентар, алат и други материјали за поправка	3.888.000	3.116.741	4.915.000	3.701.395
	424 Поправки и тековни одржувања	18.080.000	13.474.290	24.158.327	18.849.366
	425 Договорни услуги	20.052.302	11.580.521	19.174.400	10.768.692
	426 Други тековни расходи	5.845.200	4.557.623	6.436.159	3.712.958
45	Каматни плаќања	26.396	26.396	0	0
	452 Каматни плаќања кон домашни кредитори	26.396	26.396	0	0
46	Субвенции и трансфери	2.470.000	1.147.970	10.516.555	6.645.654
	463 Трансфери до невладини организации	430.000	357.000	2.466.555	869.555
	464 Разни трансфери	2.040.000	790.970	8.050.000	5.776.099
48	Капитални расходи	115.013.246	48.482.084	175.042.961	113.057.189
	481 Градежни објекти	1.700.000	0	1.000.000	774.410
	482 Други градежни објекти	106.183.538	46.053.868	148.692.961	101.809.151
	483 Купување мебел, опрема, возила и машини	2.179.708	1.805.106	5.200.000	1.248.415
	485 Други нефинансиски средства	4.950.000	623.110	20.150.000	9.225.213

Графиконот пак го прикажува наменското планирање и остварување на расходите. Линиите на планирано и реализирано се пратат. Тоа значи дека нема отстапување во наменски планираното, само има помало остварување од планираното, а тоа пак се движи во рамките на остварените приходи.

- Плавата или повисока линија го прикажува планираното.
- Црвената или пониската линија го прикажува реализираното-извршено.



Од овој графикон се гледа дека црвената и плава линија и точки во расходите за плати, резерви, па и стоки и услуги се преклопуваат споредени 2008/2009 година, има мало покачување во делот на субвенции и трансфери во кои влегува и наплатата по судски извршни решенија и најпосле има драстичен скок на црвената линија во делот на капиталните расходи, што значи дека во 2009 година и покрај големата економска криза општината има поголеми вложувања во капитални инвестиции.

Во следната табела како и во приходите прикажано е структурното учество на расходите по сметки:

Основен буџет	204.231.071
Дотации	133.756.783
Самофинансирачки активности	16.567.010
Донации	0
Кредити	0
ВКУПЕН БУЏЕТ	354.554.864

Од табелата подолу се изведени и прикажани процентуалните учества на расходите по намени и истите ги следат и процентите на приходите.

Најголемо е учеството на расходите од основниот буџет и тоа 57,60%, потоа следат дотациите со 37,73% и со 4,67% учествуваат расходите од самофинансирачките активности на градинката и основните училишта. Како и кај приходите нема расходи од донациите, како и обврски од кредити.



3. Извештај за средствата, побарувањата, обврските и изворите на средства

Општината при изготвување на Завршната сметка на сите сметки со кои располага (буџет, орган, самопридонес, дотации) изготвува и биланс на состојба кој ги прикажува сите средства и избори на средства со кои располага општината.

Општината не располага со градежни објекти во книговодствената евиденција. Постапките за упис во катастар на недвижности се уште се во тек. Кога ќе се добијат имотните листови, тогаш ќе бидат воведени и во книговодствената евиденција.

Во делот на опрема (мебел, возила и машини) општина Ѓорче Петров располага со **основни средства во вредност од :**

набавна вредност	- 15.464.409,00 ден.
исправка на вредност (амортизација)	7.369.059,00 ден.
сегашна вредност	8.095.350,00 ден.

Оваа вредност во 2008 година изнесуваше **4.607.326,00 ден**

Во текот на 2009 година има ново набавени основни средства 4.951.512,00 но отписот преку амортизацијата е исто така голем (1.187.422,00), па заради тоа бројките на сегашната вредност се зголемени.

Ситен инвентар (канцелариски инвентар, алати, мобилни тел.и сл.)	1.258.804,00 ден.
---	--------------------------

Побарувања од купувачи (закупнини и надоместок за уред. на градежно замјште кој се плаќа на рати)	1.224.669,00 ден.
---	--------------------------

Краткорочни обврски прена добавувачи	2.250.486,00 ден.
---	--------------------------

Овде влегуваат обврски по основ на фактури за м.12/09, а се стасани во текот на месец 01/2010 година.	3.580.220,00 ден.
--	-------------------

Обврски према вработени , членови на Совет и договори за дело, како и према државата по основ на даноци (за м. 12/2009)	2.282.570,00 ден.
--	--------------------------

4. Извештај за реализација на инвестиционите програми, наменски, капитални и блок дотации

Од 2007 година општина Ѓорче Петров почна вонбилансно да ги евидентира капиталните инвестиции со цел да се создаде евиденција за се што се гради на терен, па така на крај на 2008 година тие изнесуваа 102.378.133,00 денари. Во текот на 2009 година оваа вредност е зголемена за 102.256.910,00 што значи дека вкупно со вложувања од претходни години капиталните вложувања изнесуваат **204.635.043,00** ден.

Во Извештајот за реализација на Програмите за уредување на градежно земјиште и комунални дејности се дадени капиталните инвестиции како што се водоводни и канализациони мрежи, инсталации на јавно осветлување, паркови, игралишта, урбана опрема и слично.

Што се однесува на блок дотациите, реализирани се во целост. Иако оваа година беа зголемани, сеуште не ги задоволуваат потребите. Може да се каже дека, со доделување на капиталните дотации, кои сеуште се во надлежност на Министерствата, за реконструкција на санитарните јазли на основните училишта, во голема мера се подобрија состојбите во истите, но сеуште има потреба од огромни средства, објектите на училиштата да се доведат во солидна состојба и да бидат пријатно катче на учениците, но и на наставниот кадар.

5. Извештај за користење на финансиски средства од Тековна буџетска резерва за 2009 година

Р. бр.	решение број : дата :	Опис на намена	Назив на корисник	ИЗНОС :
1.	08-152/2 26.01.2009	Помош за лекување на дете во странство	Мирјана Миленковиќ	15.000,00
2.	08-149/2 19.02.2009	Помош на социјално загрошено семејство за школување на деца	Снежана Томевска	5.000,00
3.	08-476/2 19.02.2009	Помош за опожарена куќа	Кирил Џаковски	30.000,00
4.	08-479/2 24.02.2009	Помош за набавка на лекови за дете	Весна Анастасовска	5.000,00
5.	08-447/2 24.02.2009	Помош за покривање на трошоци за одржување на манифестација	Српски културен центар	15.000,00
6.	08-586/2 03.03.2009	Помош за покривање на дел од трошоци за уредување на внатрешен дел на црковен објект во с. Букојачани-Општина Зајас	НВО Мултико	10.000,00

Стр.14 Бр.4 Службен Гласник на Општина Горче Петров 18. Март. 2010

7.	08-560/2 03.03.2009	Помош за лекување на дете	Власте Колевски	10.000,00
8.	08-555/2 03.03.2009	Помош за лекување	Филип Димовски	10.000,00
9.	08-603/2 06.03.2009	Помош за лекување во странство	Елизабета Сенева	10.000,00
10.	07-481/15 16.03.2009	Помош за покривање на дел од трошоци за камбанарија на Црква Св.Петар и Павле	Архиепископија Св.Петар и Павле	200.000,00
11.	08-755/2 03.04.2009	Помош за санација за опожарена куќа	Донка Настовска	15.000,00
12.	07-126/9 13.04.2009	Помош за санација на кров на трпезарија во црква Св.Атанасиј-Оризари	Црква Св.Атанасие	60.000,00
13.	08-1308/2 15.05.2009	Помош за одржување на Илинденски коњички марш во Крушево	Коњичко-комитски војводски чети	10.000,00
14.	08-1582/2 15.06.2009	Помош за болничко лекување на дете	Слаѓана Цветковска	10.000,00
15.	08-1716/2 16.06.2009	Помош за традиционално одбележување на Видовден	Обединета Српска заедница	5.000,00
16.	08-1719/2 16.06.2009	Помош за традиционално одржување на Илинденски коњички марш	Илинденски марш 78	10.000,00
17.	08-2154/2 17.07.2009	Помош за хируршка интервенција во странство	Методија Давчевски	10.000,00
18.	08-2242/2 27.07.2009	Помош за одржување на црковен собир	Црква Св.Архангел Гаврил	10.000,00
19.	08-2522/2 03.09.2009	Помош за купување на лекови за дијабетис	Цветанка Миладинова	5.000,00
20.	08-2827/2 05.10.2009	Помош за лекување од карцином	Сашо Димитровски	10.000,00
21.	08-3181/2 30.10.2009	Помош за покривање на трошпци за лекување	Марина Павловска	10.000,00
22.	08-2354/2 30.10.2009	Помош за покривање на трошоци за купување на сликарски материјал за изработка на слика посветена на Тоше Проевски	Јагода Петковска	5.000,00
23.	08-3191/2 30.10.2009	Помош на социјално загрошено семејство за новородено дете	Драган Јовановски	10.000,00
24.	08-3199/2 30.10.2009	Помош за лекување на дете од аутизам	Весна Анастасовска	5.000,00
25.	08-3320/2	Помош за опожарена куќа	Василко Симјановски	10.000,00

	11.11.2009			
26.	08-3217/2 19.11.2009	Помош на социјално загрозено семејство со болни деца	Цветанка Арсовска	10.000,00
27.	08-3283/2 24.11.2009	Помош за делумно покривање на трошоци за остварување на Проект "Универзален ден на детето"	Јулијан Кашовски	6.000,00
28.	08-3443/2 24.11.2009	Помош за оперативен зафат на кичмен столб	Силвана Јосевска	15.000,00
29.	07-3245/5 26.11.2009	Помош за реконструкција на опожарениот манастир	Манастир Св.Јован Бигорски	100.000,00
30.	08-3776/2 21.12.2009	Помош за болничко лекување	Мирјана Станојковска	15.000,00
31.	08-3818/2 25.12.2009	Помош за опожарена куќа	Мите Стојковски	10.000,00
		Вкупно:		651.000,00

Бр. 07- 748/3
15.03.2010 година
Скопје

Совет на општина Ѓорче Петров
ПРЕТСЕДАТЕЛ,
Александар Стојкоски с.р.

Врз основа на член 50 став 1 точка 3 од Законот за Локална Самоуправа (Службен Весник на РМ бр.5 /02) и член 24 став 1 точка 3 од Статутот на Општина Ѓорче Петров (Службен Гласник на Општина Ѓорче Петров бр.5/2006), Градоначалникот на Општина Ѓорче Петров донесе

РЕШЕНИЕ

**За објавување на Завршна сметка на Буџетот на
Општина Ѓорче Петров за 2009 година**

Се објавува Завршната сметка на Буџетот на Општина Ѓорче Петров за 2009 година, што Советот на Општина Ѓорче Петров ја усвои на Дваесетипрвата Седница на Советот, одржана на ден 15.03.2010 година.

Број 08-857/2
од 18.03.2010 година
Скопје

**ГРАДОНАЧАЛНИК НА
ОПШТИНА ЃОРЧЕ ПЕТРОВ
Сокол Митровски**

Врз основа на член 36 став 1 точка 2 од Законот за локална самоуправа ("Службен весник на Р.М."бр.5/2002) и член 16 став 1 точка 2 од Статутот на општина Ѓорче Петров ("Службен гласник на општина Ѓорче Петров бр.05/06), Советот на општина Ѓорче Петров на Дваесетипрвата седница одржана на ден 15. 03. 2010 година, донесе

**ЗАВРШНА СМЕТКА
НА БУЏЕТОТ НА ОПШТИНА ЃОРЧЕ ПЕТРОВ
ЗА 2009 ГОДИНА**

Член 1

Завршната сметка на Буџетот на општина Ѓорче Петров за 2009 година се состои од:

	Планирани		Реализирани	
-Вкупно приходи	450.863.427,00	денари	388.230.921,00	денари
Даночни приходи	115.863.786,00	денари	76.340.915,00	денари
Неданочни приходи	6.750.000,00	денари	5.437.247,00	денари
Капитални приходи	28.600.000,00	денари	17.394.271,00	денари
Трансфери	82.282.827,00	денари	75.162.253,00	денари
Дотации	136.166.484,00	денари	136.166.483,00	денари
Приходи од самофинансирачки активности	20.795.008,00	денари	17.324.430,00	денари
Донации	0	денари	0	денари
Пренесено салдо од 2008 година	60.405.322,00	денари	60.405.322,00	денари

-Вкупно расходи 450.863.427,00 денари 354.554.864,00 денари

Утврдени намени	449.963.427,00 денари	353.903.864,00 денари
Резерви	900.000,00 денари	651.000,00 денари

-Салдо на 31-12-2009 33.676.057,00 денари

Член 2

Разликата помеѓу остварените приходи и извршените расходи на основниот буџет во износ од **12.286.287,00** денари се пренесува како **почетно САЛДО** на жиро сметката на буџетот " 630 " , како и салдото на сметката за самопридонес во износ од **18.222.650,00** ден., но не и како приход од претходната година на основниот буџет на општина Ѓорче Петров за 2010 година.

Разликата помеѓу остварените приходи и извршените расходи на буџетот на блок дотации во износ од **2.409.699,00** денари се пренесува како почетно салдо на сметката на дотации за 2010 година.

Разликата помеѓу остварените приходи и извршените расходи на буџетот на самофинансирачки активности во износ од **757.421,00** денари се пренесува како почетно салдо на сметките на основните училишта од самофинансирачки активности за 2010 година.

Член 3

Планираните и остварените приходи по извори и видови, односно планираните и извршените расходи по основни намени се искажани во билансите на приходи и расходи на Завршната сметка на Буџетот на општина Ѓорче Петров за 2009 година и во Посебниот дел по програми и основни намени по економска класификација и тоа:

Биланс на приходи по завршна сметка

Кат. Ставка	О П И С	Буџет		Самофинан.актив.		Донации		Дотации		Кредити		Останува за реализ.
		План	Реализација	План	Реализација	План	Реализација	План	Реализација	План	Реализација	
		293.901.935	234.740.008	20.795.008	17.324.430	0	0	0	136.166.484	136.166.483	0	62.632.506
71 ДАНОЧНИ ПРИХОДИ		115.863.786	76.340.915	0	0	0	0	0	0	0	0	39.522.871
711	Данок од доход, од добивка и од капитални добивки	5.450.000	5.816.773	0	0	0	0	0	0	0	0	-366.773
713	Даноци на имот	37.140.000	26.902.199	0	0	0	0	0	0	0	0	10.237.801
717	Даноци на специфични услуги	72.063.786	43.307.098	0	0	0	0	0	0	0	0	28.755.688
718	Такси за користење или дозволи за вршење на дејност	1.210.000	314.845	0	0	0	0	0	0	0	0	895.155
72 НЕДАНОЧНИ ПРИХОДИ		6.750.000	5.437.247	19.623.000	16.152.422	0	0	0	0	0	0	4.783.331
722	Такси и надоместоци	1.200.000	1.068.860	0	0	0	0	0	0	0	0	131.140
723	Административни такси и надоместоци	1.500.000	1.164.276	19.623.000	16.152.422	0	0	0	0	0	0	3.805.302
724	Други Владини услуги	650.000	305.969	0	0	0	0	0	0	0	0	344.031
725	Други не даночни приходи	3.400.000	2.898.142	0	0	0	0	0	0	0	0	501.858
73 КАПИТАЛНИ ПРИХОДИ		28.600.000	17.394.271	0	0	0	0	0	0	0	0	11.205.729
733	Продажба на земјиште и нематеријални вложувања	28.600.000	17.394.271	0	0	0	0	0	0	0	0	11.205.729
74 ТРАНСФЕРИ И ДОНАЦИИ		142.688.149	135.567.575	1.172.008	1.172.008	0	0	136.166.484	136.166.483	0	0	7.120.575
741	Трансфери од други нивоа на власт	142.688.149	135.567.575	1.172.008	1.172.008	0	0	136.166.484	136.166.483	0	0	7.120.575
742	Донации од странство	0	0	0	0	0	0	0	0	0	0	0
75 ДОМАШНО ЗАДОЛЖУВАЊЕ		0	0	0	0	0	0	0	0	0	0	0
754	Друго домашно задолжување	0	0	0	0	0	0	0	0	0	0	0

Биланс на расходи по завршна сметка

Кат. Ставка	О	П	И	С	Буџет		Самофинан.актив.		Донации		Дотации		Кредити		Останува за реализ.
					План	Реализација	План	Реализација	План	Реализација	План	Реализација	План	Реализација	
	293.901.935	204.231.071	20.795.008	16.567.010	0	0	136.166.484	133.756.763	0	0	0	96.308.563			
40 ПЛАТИ, НАЕМНИНИ И НАДОМЕСТОЦИ ЗА ВРАБОТЕНИТЕ	29.622.133	28.282.664	0	0	0	0	109.553.401	109.070.621	0	0	0	1.822.249	0	0	1.822.249
401 Основни плати и надоместоци	22.860.450	22.000.078	0	0	0	0	77.736.000	77.329.529	0	0	0	1.266.843	0	0	1.266.843
402 Придонеси за социјално осигурување од работодавачите	6.758.300	6.279.203	0	0	0	0	31.801.452	31.725.143	0	0	0	555.406	0	0	555.406
403 Останати придонеси од плати	3.383	3.383	0	0	0	0	15.949	15.949	0	0	0	0	0	0	0
41 РЕЗЕРВИ И НЕДЕФИНИРАНИ РАСХОДИ	900.000	651.000	0	0	0	0	0	0	0	0	0	249.000	0	0	249.000
413 Тековни резерви (разновидни расходи)	900.000	651.000	0	0	0	0	0	0	0	0	0	249.000	0	0	249.000
42 СТОКИ И УСЛУГИ	77.820.286	55.594.564	20.195.008	16.105.719	0	0	23.653.776	22.133.523	0	0	0	27.835.264	0	0	27.835.264
420 Патни и дневни расходи	1.390.000	682.308	51.060	24.600	0	0	166.000	166.000	0	0	0	734.152	0	0	734.152
421 Комунални услуги, греење, комуникација и транспорт	21.746.400	17.879.845	1.160.000	911.927	0	0	13.860.316	12.517.970	0	0	0	5.456.974	0	0	5.456.974
423 Сутен инвентар, алат и други материјали за поправки	4.915.000	3.701.395	12.355.000	11.385.195	0	0	2.054.204	2.044.691	0	0	0	2.192.923	0	0	2.192.923
424 Поправки и тековно одржување	24.158.327	18.849.366	1.378.000	492.119	0	0	3.140.296	3.136.260	0	0	0	6.198.878	0	0	6.198.878
425 Договорни услуги	19.174.400	10.768.692	5.075.000	3.218.137	0	0	4.432.960	4.268.602	0	0	0	10.426.929	0	0	10.426.929
426 Други тековни расходи	6.436.159	3.712.958	175.948	73.741	0	0	0	0	0	0	0	2.825.408	0	0	2.825.408
45 КАМАТИ	0	0	0	0	0	0	0	0	0	0	0	0	0	0	0
452 Каматни плаќања кон домашни кредитори	0	0	0	0	0	0	0	0	0	0	0	0	0	0	0
46 СУБВЕНЦИИ И ТРАНСФЕРИ	10.516.555	6.645.654	0	0	0	0	0	0	0	0	0	3.870.901	0	0	3.870.901
463 Трансфери до невладини организации	2.466.555	869.555	0	0	0	0	0	0	0	0	0	1.597.000	0	0	1.597.000
464 Разни трансфери	8.050.000	5.776.099	0	0	0	0	0	0	0	0	0	2.273.901	0	0	2.273.901
48 КАПИТАЛНИ РАСХОДИ	175.042.961	113.057.189	600.000	461.291	0	0	2.959.307	2.552.639	0	0	0	62.531.149	0	0	62.531.149
481 Градежни објекти	1.000.000	774.410	0	0	0	0	0	0	0	0	0	225.590	0	0	225.590
482 Други градежни објекти	148.692.961	101.809.151	0	0	0	0	0	0	0	0	0	46.883.810	0	0	46.883.810
483 Купување на мебел, опрема, возила и машини	5.200.000	1.248.415	600.000	461.291	0	0	2.959.307	2.552.639	0	0	0	4.496.962	0	0	4.496.962
485 Други нефинансиски средства	20.150.000	9.225.213	0	0	0	0	0	0	0	0	0	10.924.787	0	0	10.924.787

Биланс на тековно оперативни расходи по завршна сметка

Кат. Ставка	О П И С	Буџет		Самофинан.актив.		Донации		Дотации		Кредити		Останува за реализ.
		План	Реализација	План	Реализација	План	Реализација	План	Реализација	План	Реализација	
		118.858.974	91.173.882	20.195.008	16.105.719	0	0	133.207.177	131.204.144	0	0	33.777.414
40	ПЛАТИ, НАЕМНИНИ И НАДОМЕСТОЦИ ЗА ВРАБОТЕНИТЕ	29.622.133	28.282.664	0	0	0	0	109.553.401	109.070.621	0	0	1.822.249
401	Основни плати и надоместоци	22.860.450	22.000.078	0	0	0	0	77.736.000	77.329.529	0	0	1.266.843
402	Придоноси за социјално осигурување од работодавачите	6.758.300	6.279.203	0	0	0	0	31.801.452	31.725.143	0	0	555.406
403	Останати придонеси од плати	3.383	3.383	0	0	0	0	15.949	15.949	0	0	0
41	РЕЗЕРВИ И НЕДЕФИНИРАНИ РАСХОДИ	900.000	651.000	0	0	0	0	0	0	0	0	249.000
413	Тековни резерви (разновидни расходи)	900.000	651.000	0	0	0	0	0	0	0	0	249.000
42	СТОКИ И УСЛУГИ	77.820.286	55.594.564	20.195.008	16.105.719	0	0	23.853.776	22.133.523	0	0	27.835.264
420	Патни и дневни расходи	1.390.000	682.308	51.060	24.600	0	0	166.000	166.000	0	0	734.152
421	Комунални услуги, греење, комуникација и транспорт	21.746.400	17.879.845	1.160.000	911.927	0	0	13.860.316	12.517.970	0	0	5.456.974
423	Ситен инвентар, алат и други материјали за поправки	4.915.000	3.701.395	12.355.000	11.365.195	0	0	2.054.204	2.044.691	0	0	2.192.923
424	Поправки и тековно одржување	24.158.327	18.849.366	1.378.000	492.119	0	0	3.140.296	3.136.260	0	0	6.198.878
425	Договорни услуги	19.174.400	10.768.692	5.075.000	3.218.137	0	0	4.432.960	4.268.602	0	0	10.426.929
426	Други тековни расходи	6.436.159	3.712.958	175.948	73.741	0	0	0	0	0	0	2.825.408
45	КАМАТИ	0	0	0	0	0	0	0	0	0	0	0
452	Каматни плаќања кон домашни кредитори	0	0	0	0	0	0	0	0	0	0	0
46	СУБВЕНЦИИ И ТРАНСФЕРИ	10.516.555	6.645.654	0	0	0	0	0	0	0	0	3.870.901
463	Трансфери до невладини организации	2.466.555	869.555	0	0	0	0	0	0	0	0	1.597.000
464	Разни трансфери	8.050.000	5.776.099	0	0	0	0	0	0	0	0	2.273.901

Биланс на капитални расходи по завршна сметка

Кат. Ставка	О П И С	Буџет		Самофинан.актив.		Донации		Дотации		Кредити		Останува за реализ.
		План	Реализација	План	Реализација	План	Реализација	План	Реализација	План	Реализација	
		175.042.961	113.057.189	600.000	461.291	0	0	2.959.307	2.552.639	0	0	62.531.149
48	КАПИТАЛНИ РАСХОДИ	175.042.961	113.057.189	600.000	461.291	0	0	2.959.307	2.552.639	0	0	62.531.149
481	Градежни објекти	1.000.000	774.410	0	0	0	0	0	0	0	0	225.590
482	Други градежни објекти	148.692.961	101.809.151	0	0	0	0	0	0	0	0	46.883.810
483	Купување на мебел, опрема, возила и машини	5.200.000	1.248.415	600.000	461.291	0	0	2.959.307	2.552.639	0	0	4.496.962
485	Други нефинансиски средства	20.150.000	9.225.213	0	0	0	0	0	0	0	0	10.924.787

Посебен дел на завршната сметка

Програм Подпрограм Кат. Ставка	О П И С	293.901.935		204.231.071		20.795.008		16.567.010		0		136.166.484		133.756.783		0		0		96.308.563	
		Будет	Реализација	План	Реализација	План	Реализација	План	Реализација	План	Реализација	План	Реализација	План	Реализација	План	Реализација	План	Реализација	План	Реализација
A0	СОВЕТ НА ОПШТИНА	7.625.959	6.788.667	0	0	0	0	0	0	0	0	0	0	0	0	0	0	0	0	0	837.292
A00	СОВЕТ НА ОПШТИНА	7.625.959	6.788.667	0	0	0	0	0	0	0	0	0	0	0	0	0	0	0	0	0	837.292
40	ПЛАТИ, НАЕМНИНИ И НАДОМЕСТОЦИ ЗА ВРАБОТЕНИТЕ	5.271.000	5.264.049	0	0	0	0	0	0	0	0	0	0	0	0	0	0	0	0	0	6.951
401	Основни плати и надоместоци	5.271.000	5.264.049	0	0	0	0	0	0	0	0	0	0	0	0	0	0	0	0	0	6.951
42	СТОКИ И УСЛУГИ	2.334.959	1.509.618	0	0	0	0	0	0	0	0	0	0	0	0	0	0	0	0	0	825.341
420	Патни и дневни расходи	130.000	19.546	0	0	0	0	0	0	0	0	0	0	0	0	0	0	0	0	0	110.454
421	Комунални услуги, греене, комуникација и транспорт	645.000	567.778	0	0	0	0	0	0	0	0	0	0	0	0	0	0	0	0	0	77.222
423	Ситен инвентар, алат и други материјали за поправки	535.000	373.509	0	0	0	0	0	0	0	0	0	0	0	0	0	0	0	0	0	161.491
425	Договорни услуги	50.000	33.890	0	0	0	0	0	0	0	0	0	0	0	0	0	0	0	0	0	16.110
426	Други тековни расходи	974.959	514.895	0	0	0	0	0	0	0	0	0	0	0	0	0	0	0	0	0	460.064
46	СУБВЕНЦИИ И ТРАНСФЕРИ	20.000	15.000	0	0	0	0	0	0	0	0	0	0	0	0	0	0	0	0	0	5.000
463	Трансфери до невладини организации	20.000	15.000	0	0	0	0	0	0	0	0	0	0	0	0	0	0	0	0	0	5.000

Програм Подпрограм Кат. Ставка	О П И С	Буџет		Самофинан.актив.		Донации		Дотации		Кредити		Останува за реализ.
		План	Реализација	План	Реализација	План	Реализација	План	Реализација	План	Реализација	
D0	ГРАДОНАЧАЛНИК	6.602.960	4.660.963	0	0	0	0	0	0	0	0	1.951.997
D00	ГРАДОНАЧАЛНИК	6.602.960	4.660.963	0	0	0	0	0	0	0	0	1.951.997
	40 ПЛАТИ, НАЕМНИНИ И НАДОМЕСТОЦИ ЗА ВРАБОТЕНИТЕ	1.292.960	1.237.083	0	0	0	0	0	0	0	0	55.877
	401 Основни плати и надоместоци	914.443	866.641	0	0	0	0	0	0	0	0	27.802
	402 Придоноси за социјално осигурување од работодавачите	378.300	350.225	0	0	0	0	0	0	0	0	28.075
	403 Останати придоноси од плати	217	217	0	0	0	0	0	0	0	0	0
	41 РЕЗЕРВИ И НЕДЕФИНИРАНИ РАСХОДИ	900.000	651.000	0	0	0	0	0	0	0	0	249.000
	413 Тековни резерви (разновидни расходи)	900.000	651.000	0	0	0	0	0	0	0	0	249.000
	42 СТОКИ И УСЛУГИ	4.010.000	2.431.952	0	0	0	0	0	0	0	0	1.578.048
	420 Платни и дневни расходи	740.000	320.894	0	0	0	0	0	0	0	0	419.106
	421 Комунални услуги, греење, комуникација и транспорт	730.000	679.229	0	0	0	0	0	0	0	0	50.771
	423 Ситен инвентар, алат и други материјали за поправки	530.000	459.771	0	0	0	0	0	0	0	0	70.229
	424 Поправки и тековно одржување	300.000	230.120	0	0	0	0	0	0	0	0	69.880
	425 Договорни услуги	50.000	24.715	0	0	0	0	0	0	0	0	25.285
	426 Други тековни расходи	1.660.000	717.223	0	0	0	0	0	0	0	0	942.777
	45 КАМАТИ	0	0	0	0	0	0	0	0	0	0	0
	452 Каматни плаќања кон домашни кредитори	0	0	0	0	0	0	0	0	0	0	0
	46 СУБВЕНЦИИ И ТРАНСФЕРИ	400.000	330.928	0	0	0	0	0	0	0	0	69.072
	464 Разни трансфери	400.000	330.928	0	0	0	0	0	0	0	0	69.072
	48 КАПИТАЛНИ РАСХОДИ	0	0	0	0	0	0	0	0	0	0	0
	483 Купување на мебел, опрема, возила и машини	0	0	0	0	0	0	0	0	0	0	0

Програм Подпрограм Кат. Ставка	О П И С		Буџет		Самофинан.актив.		Донации		Дотации		Кредити		Останува за реализ.
	План	Реализација	План	Реализација	План	Реализација	План	Реализација	План	Реализација	План	Реализација	
D1	1.130.000	792.255	0	0	0	0	0	0	0	0	0	0	337.745
D10	1.130.000	792.255	0	0	0	0	0	0	0	0	0	0	337.745
42	1.130.000	792.255	0	0	0	0	0	0	0	0	0	0	337.745
421	410.000	333.010	0	0	0	0	0	0	0	0	0	0	76.990
423	220.000	193.213	0	0	0	0	0	0	0	0	0	0	26.787
424	200.000	22.432	0	0	0	0	0	0	0	0	0	0	177.568
425	300.000	243.600	0	0	0	0	0	0	0	0	0	0	56.400

Програм Подпрограм Кат. Ставка	О П И С		Буџет		Самофинан.актив.		Донации		Дотации		Кредити		Останува за реализ.
	План	Реализација	План	Реализација	План	Реализација	План	Реализација	План	Реализација	План	Реализација	
DA	1.000.000	774.410	0	0	0	0	0	0	0	0	0	0	225.590
DA0	1.000.000	774.410	0	0	0	0	0	0	0	0	0	0	225.590
48	1.000.000	774.410	0	0	0	0	0	0	0	0	0	0	225.590
481	1.000.000	774.410	0	0	0	0	0	0	0	0	0	0	225.590

Програм Подпрограм Кат. Ставка	О П И С	Буџет		Самофинан.актив.		Донации		Дотации		Кредити		Останува за реализ.
		План	Реализација	План	Реализација	План	Реализација	План	Реализација	План	Реализација	
ЕО ОПШТИНСКА АДМИНИСТРАЦИЈА		52.407.728	45.591.538	0	0	0	0	0	0	0	0	6.816.090
Е00	ОПШТИНСКА АДМИНИСТРАЦИЈА	52.407.728	45.591.538	0	0	0	0	0	0	0	0	6.816.090
40	ПЛАТИ, НАЕМНИНИ И НАДОМЕСТОЦИ ЗА ВРАБОТЕНИТЕ	23.058.173	21.781.532	0	0	0	0	0	0	0	0	1.276.641
401	Основни плати и надоместоци	16.675.007	15.849.388	0	0	0	0	0	0	0	0	825.619
402	Придоноси за социјално осигурување од работодавачите	6.380.000	5.928.978	0	0	0	0	0	0	0	0	451.022
403	Останати придонеси од плати	3.166	3.166	0	0	0	0	0	0	0	0	0
42	СТОКИ И УСЛУГИ	21.303.000	17.968.380	0	0	0	0	0	0	0	0	3.334.620
420	Патни и дневни расходи	520.000	341.868	0	0	0	0	0	0	0	0	178.132
421	Комунални услуги,греене, комуникација и транспорт	3.971.400	3.458.912	0	0	0	0	0	0	0	0	512.488
423	Сиген инвентар, алат и други материјали за поправки	2.420.000	1.996.438	0	0	0	0	0	0	0	0	423.562
424	Поправки и тековно одржување	8.450.000	7.321.521	0	0	0	0	0	0	0	0	1.128.479
425	Договорни услуги	4.840.400	4.115.598	0	0	0	0	0	0	0	0	724.802
426	Други тековни расходи	1.101.200	734.043	0	0	0	0	0	0	0	0	367.157
46	СУБВЕНЦИИ И ТРАНСФЕРИ	8.046.555	5.841.726	0	0	0	0	0	0	0	0	2.204.829
463	Трансфери до невладини организации	396.555	396.555	0	0	0	0	0	0	0	0	0
464	Разни трансфери	7.650.000	5.445.171	0	0	0	0	0	0	0	0	2.204.829

Програм Подпрограм Кат. Ставка	О П И С	Буџет		Самофинан. актив.		Донации		Дотации		Кредити		Останува за реализ.
		План	Реализација	План	Реализација	План	Реализација	План	Реализација	План	Реализација	
ЕА КАПИТАЛНИ ТРОШОЦИ НА ОПШТИНАТА												
		4.850.000	776.984	0	0	0	0	0	0	0	0	4.073.016
ЕА0	КАПИТАЛНИ ТРОШОЦИ НА ОПШТИНАТА	4.850.000	776.984	0	0	0	0	0	0	0	0	4.073.016
48	КАПИТАЛНИ РАСХОДИ	4.850.000	776.984	0	0	0	0	0	0	0	0	4.073.016
481	Градежни објекти	0	0	0	0	0	0	0	0	0	0	0
483	Купување на мебел, опрема, возила и машини	2.200.000	569.984	0	0	0	0	0	0	0	0	1.630.016
485	Други нефинансиски средства	2.650.000	207.000	0	0	0	0	0	0	0	0	2.443.000

Програм Подпрограм Кат. Ставка	О П И С	Буџет		Самофинан.актив.		Донации		Дотации		Кредити		Останува за реализ.
		План	Реализација	План	Реализација	План	Реализација	План	Реализација	План	Реализација	
F1	УРБАНИСТИЧКО ПЛАНИРАЊЕ	7.000.000	2.125.872	0	0	0	0	0	0	0	0	4.874.128
F10	УРБАНИСТИЧКО ПЛАНИРАЊЕ	7.000.000	2.125.872	0	0	0	0	0	0	0	0	4.874.128
42	СТОКИ И УСЛУГИ	7.000.000	2.125.872	0	0	0	0	0	0	0	0	4.874.128
425	Договорни услуги	7.000.000	2.125.872	0	0	0	0	0	0	0	0	4.874.128

Програм Подпрограм Кат. Ставка	О П И С		Буџет		Самофинан.актив.		Донации		Дотации		Кредити		Останува за реализ.
	План	Реализација	План	Реализација	План	Реализација	План	Реализација	План	Реализација	План	Реализација	
F2	6.100.000	3.272.668	0	0	0	0	0	0	0	0	0	0	2.827.332
F2 УРЕДУВАЊЕ НА ГРАДЕЖНО ЗЕМЈИШТЕ													
F20	6.100.000	3.272.668	0	0	0	0	0	0	0	0	0	0	2.827.332
42	6.100.000	3.272.668	0	0	0	0	0	0	0	0	0	0	2.827.332
421	1.000.000	951.075	0	0	0	0	0	0	0	0	0	0	48.925
421 Комунални услуги,греене, комуникација и транспорт													
424	1.000.000	0	0	0	0	0	0	0	0	0	0	0	1.000.000
424 Поправки и тековно одржување													
425	2.400.000	1.087.566	0	0	0	0	0	0	0	0	0	0	1.312.434
425 Договорни услуги													
428	1.700.000	1.234.027	0	0	0	0	0	0	0	0	0	0	465.973
428 Други тековни расходи													

Програм Подпрограм Кат. Ставка	О П И С	Буџет		Самофинан.актив.		Донации		Дотации		Кредити		Останува за реализ.
		План	Реализација	План	Реализација	План	Реализација	План	Реализација	План	Реализација	
ФА	УРЕДУВАЊЕ НА ГРАДЕЖНО ЗЕМЈИШТЕ (КАПИТАЛНИ ТРОШОЦИ)	22.600.000	14.390.586	0	0	0	0	0	0	0	0	8.209.414
ФА0	УРЕДУВАЊЕ НА ГРАДЕЖНО ЗЕМЈИШТЕ (КАПИТАЛНИ ТРОШОЦИ)	7.400.000	620.932	0	0	0	0	0	0	0	0	6.779.068
48	КАПИТАЛНИ РАСХОДИ	7.400.000	620.932	0	0	0	0	0	0	0	0	6.779.068
482	Други градежни објекти	5.400.000	620.932	0	0	0	0	0	0	0	0	4.779.068
485	Други нефинансиски средства	2.000.000	0	0	0	0	0	0	0	0	0	2.000.000
ФАА	ИЗГРАДАБА НА УЛИЦИ ВО УРБАНИЗИРАН ДЕЛ НА ОПШТИНАТА	15.200.000	13.769.654	0	0	0	0	0	0	0	0	1.430.346
48	КАПИТАЛНИ РАСХОДИ	15.200.000	13.769.654	0	0	0	0	0	0	0	0	1.430.346
482	Други градежни објекти	15.200.000	13.769.654	0	0	0	0	0	0	0	0	1.430.346

Програм Подпрограм Кат. Ставка	О П И С		Буџет		Самофинан.актив.		Донации		Дотации		Кредити		Останува за реализ.
	План	Реализација	План	Реализација	План	Реализација	План	Реализација	План	Реализација	План	Реализација	
FD	6.000.000	2.492.880	0	0	0	0	0	0	0	0	0	0	3.507.120
FD УРЕДУВАЊЕ НА ПРОСТОР ВО РУРАЛНИ ПОДРАЧЈА (КАПИТАЛНИ ТРОШОЦИ)													
FD0	500.000	14.880	0	0	0	0	0	0	0	0	0	0	485.120
48	500.000	14.880	0	0	0	0	0	0	0	0	0	0	485.120
482	500.000	14.880	0	0	0	0	0	0	0	0	0	0	485.120
FDA	5.500.000	2.478.000	0	0	0	0	0	0	0	0	0	0	3.022.000
48	5.500.000	2.478.000	0	0	0	0	0	0	0	0	0	0	3.022.000
482	5.500.000	2.478.000	0	0	0	0	0	0	0	0	0	0	3.022.000

Програм Подпрограм Кат. Ставка	О П И С	Буџет		Самофинан.актив.		Донации		Дотации		Кредити		Останува за реализ.
		План	Реализација	План	Реализација	План	Реализација	План	Реализација	План	Реализација	
G1	ПОДДРШКА НА ЛОКАЛНИОТ ЕКОНОМСКИ	1.174.000	527.000	0	0	0	0	0	0	0	0	647.000
	РАЗВОЈ											
G10	ПОДДРШКА НА ЛОКАЛНИОТ ЕКОНОМСКИ РАЗВОЈ	1.174.000	527.000	0	0	0	0	0	0	0	0	647.000
42	СТОКИ И УСЛУГИ	1.174.000	527.000	0	0	0	0	0	0	0	0	647.000
421	Компјутерски услуги, греење, комуникација и транспорт	100.000	100.000	0	0	0	0	0	0	0	0	0
423	Сигурен инвентар, алат и други материјали за поправки	30.000	29.494	0	0	0	0	0	0	0	0	506
425	Договорни услуги	744.000	368.931	0	0	0	0	0	0	0	0	375.069
426	Други тековни расходи	300.000	28.575	0	0	0	0	0	0	0	0	271.425

Програм Подпрограм Кат. Ставка	О П И С		Буџет		Самофинан.актив.		Донации		Дотации		Кредити		Останува за реализ.
	План	Реализација	План	Реализација	План	Реализација	План	Реализација	План	Реализација	План	Реализација	
Ј0	200.000	77.060	0	0	0	0	0	0	0	0	0	0	122.940
Ј00	200.000	77.060	0	0	0	0	0	0	0	0	0	0	122.940
42	200.000	77.060	0	0	0	0	0	0	0	0	0	0	122.940
424	200.000	77.060	0	0	0	0	0	0	0	0	0	0	122.940

Програм Подпрограм Кат. Ставка	О П И С		Буџет		Самофинан.актив.		Донации		Дотации		Кредити		Останува за реализ.
	План	Реализација	План	Реализација	План	Реализација	План	Реализација	План	Реализација	План	Реализација	
ЈЗ	18.000.000	15.435.281	0	0	0	0	0	0	0	0	0	0	2.564.719
ЈЗ ЈАВНО ОСВЕТЛУВАЊЕ													
J30	18.000.000	15.435.281	0	0	0	0	0	0	0	0	0	0	2.564.719
42	18.000.000	15.435.281	0	0	0	0	0	0	0	0	0	0	2.564.719
421	12.000.000	9.687.977	0	0	0	0	0	0	0	0	0	0	2.312.023
424	6.000.000	5.747.304	0	0	0	0	0	0	0	0	0	0	252.696

Програм Подпрограм Кат. Ставка	О П И С	Буџет		Самофинан.актив.		Донации		Дотации		Кредити		Останува за реализ.
		План	Реализација	План	Реализација	План	Реализација	План	Реализација	План	Реализација	
Ј4 ЈАВНА ЧИСТОТА												
		3.000.000	2.326.839	0	0	0	0	0	0	0	0	673.161
Ј40	ЈАВНА ЧИСТОТА	3.000.000	2.326.839	0	0	0	0	0	0	0	0	673.161
42	СТОКИ И УСЛУГИ	3.000.000	2.326.839	0	0	0	0	0	0	0	0	673.161
423	Ситен инвентар, алат и други материјали за поправки	500.000	190.071	0	0	0	0	0	0	0	0	309.929
425	Договорни услуги	2.500.000	2.136.768	0	0	0	0	0	0	0	0	363.232

Програм Подпрограм Кат. Ставка	О П И С		Буџет		Самофинан.актив.		Донации		Дотации		Кредити		Останува за реализ.
	План	Реализација	План	Реализација	План	Реализација	План	Реализација	План	Реализација	План	Реализација	
Ј6	4.767.327	3.213.801	0	0	0	0	0	0	0	0	0	0	1.553.526
ОДРЖУВАЊЕ И ЗАШТИТА НА ЛОКАЛНИ ПАТИШТА, УЛИЦИ И РЕГУЛИРАЊЕ НА РЕЖИМ НА СООБРАЌАЈОТ													
Ј60	4.767.327	3.213.801	0	0	0	0	0	0	0	0	0	0	1.553.526
ОДРЖУВАЊЕ И ЗАШТИТА НА ЛОКАЛНИ ПАТИШТА, УЛИЦИ И РЕГУЛИРАЊЕ НА РЕЖИМ НА СООБРАЌАЈОТ													
42	4.767.327	3.213.801	0	0	0	0	0	0	0	0	0	0	1.553.526
СТОКИ И УСЛУГИ													
424	4.767.327	3.213.801	0	0	0	0	0	0	0	0	0	0	1.553.526
Поправки и теквено одржување													

Програм Подпрограм Кат. Ставка	О П И С		Буџет		Самофинан.актив.		Донации		Дотации		Кредити		Останува за реализ.
	План	Реализација	План	Реализација	План	Реализација	План	Реализација	План	Реализација	План	Реализација	
ЈТ ОДРЖУВАЊЕ И КОРИСТЕЊЕ НА ПАРКОВИ И ЗЕЛЕНИЛО			440.000	165.382	0	0	0	0	0	0	0	0	274.618
J70	ОДРЖУВАЊЕ И КОРИСТЕЊЕ НА ПАРКОВИ И ЗЕЛЕНИЛО		440.000	165.382	0	0	0	0	0	0	0	0	274.618
42	СТОКИ И УСЛУГИ		440.000	165.382	0	0	0	0	0	0	0	0	274.618
421	Комунални услуги,гревање, комуникација и транспорт		290.000	82.832	0	0	0	0	0	0	0	0	207.168
424	Поправки и тековно одржување		150.000	82.550	0	0	0	0	0	0	0	0	67.450

Програм Подпрограм Кат. Ставка	О П И С		Буџет		Самофинан.актив.		Донации		Дотации		Кредити		Останува за реализ.
	План	Реализација	План	Реализација	План	Реализација	План	Реализација	План	Реализација	План	Реализација	
Ј8	1.441.000	843.279	0	0	0	0	0	0	0	0	0	0	597.721
Ј80	1.441.000	843.279	0	0	0	0	0	0	0	0	0	0	597.721
42	1.441.000	843.279	0	0	0	0	0	0	0	0	0	0	597.721
424	1.441.000	843.279	0	0	0	0	0	0	0	0	0	0	597.721

Програм Подпрограм Кат. Ставка	О П И С		Буџет		Самофинан.актив.		Донации		Дотации		Кредити		Останува за реализ.
	План	Реализација	План	Реализација	План	Реализација	План	Реализација	План	Реализација	План	Реализација	
ЈА ИЗГРАДБА НА ЈАВНО ОСВЕТЛУВАЊЕ			2.000.000	782.643	0	0	0	0	0	0	0	0	1.217.357
ЈА0 ИЗГРАДБА НА ЈАВНО ОСВЕТЛУВАЊЕ			2.000.000	782.643	0	0	0	0	0	0	0	0	1.217.357
48 КАПИТАЛНИ РАСХОДИ			2.000.000	782.643	0	0	0	0	0	0	0	0	1.217.357
482 Други градежни објекти			2.000.000	782.643	0	0	0	0	0	0	0	0	1.217.357

Програм Подпрограм Кат. Ставка	О П И С	Буџет		Самофинан.актив.		Донации		Дотации		Кредити		Останува за реализ.
		План	Реализација	План	Реализација	План	Реализација	План	Реализација	План	Реализација	
ЈД ИЗГРАДБА И РЕКОНСТРУКЦИЈА НА ЛОКАЛНИ ПАТИШТА И УЛИЦИ		16.500.000	9.018.213	0	0	0	0	0	0	0	0	7.481.787
ЈД0 ИЗГРАДБА И РЕКОНСТРУКЦИЈА НА ЛОКАЛНИ ПАТИШТА И УЛИЦИ		15.500.000	9.018.213	0	0	0	0	0	0	0	0	6.481.787
48 КАПИТАЛНИ РАСХОДИ		15.500.000	9.018.213	0	0	0	0	0	0	0	0	6.481.787
482 Други градежни објекти		0	0	0	0	0	0	0	0	0	0	0
485 Други нефинансиски средства		15.500.000	9.018.213	0	0	0	0	0	0	0	0	6.481.787
ЈДА ИЗГРАДБА И РЕКОН.НА ЛОКАЛ.ПАТИШТА И УЛИЦИ		1.000.000	0	0	0	0	0	0	0	0	0	1.000.000
48 КАПИТАЛНИ РАСХОДИ		1.000.000	0	0	0	0	0	0	0	0	0	1.000.000
482 Други градежни објекти		1.000.000	0	0	0	0	0	0	0	0	0	1.000.000

Програм Подпрограм Кат. Ставка	О П И С		Буџет		Самофинан.актив.		Донации		Дотации		Кредити		Останува за реализ.
	План	Реализација	План	Реализација	План	Реализација	План	Реализација	План	Реализација	План	Реализација	
ЈЕ ИЗГРАДБА НА ПРОСТОР ЗА ПАРКИРАЊЕ													
ЈЕ0	0	0	0	0	0	0	0	0	0	0	0	0	0
48	0	0	0	0	0	0	0	0	0	0	0	0	0
482	0	0	0	0	0	0	0	0	0	0	0	0	0
КАПИТАЛНИ РАСХОДИ													
Други градежни објекти													

Програм Подпрограм Кат. Ставка	Буџет		Самофинан. актив.		Донации		Донации		Кредити		Останува за реализ.
	План	Реализација	План	Реализација	План	Реализација	План	Реализација	План	Реализација	
ЈЕ ИЗГРАДБА НА СООБРАКАЈНА СИГНАЛИЗАЦИЈА	0	0	0	0	0	0	0	0	0	0	0
ЈГО ИЗГРАДБА НА СООБРАКАЈНА СИГНАЛИЗАЦИЈА	0	0	0	0	0	0	0	0	0	0	0
48 КАПИТАЛНИ РАСХОДИ	0	0	0	0	0	0	0	0	0	0	0
482 Други градежни објекти	0	0	0	0	0	0	0	0	0	0	0

Програм Подпрограм Кат. Ставка	О П И С		Буџет		Самофинан.актив.		Донации		Дотации		Кредити		Останува за реализ.
	План	Реализација	План	Реализација	План	Реализација	План	Реализација	План	Реализација	План	Реализација	
JG	15.000.000	7.703.177	0	0	0	0	0	0	0	0	0	0	7.296.823
JG0	9.000.000	7.703.177	0	0	0	0	0	0	0	0	0	0	1.296.823
48	8.000.000	7.703.177	0	0	0	0	0	0	0	0	0	0	1.296.823
482	9.000.000	7.703.177	0	0	0	0	0	0	0	0	0	0	1.296.823
JGA	6.000.000	0	0	0	0	0	0	0	0	0	0	0	6.000.000
48	6.000.000	0	0	0	0	0	0	0	0	0	0	0	6.000.000
482	6.000.000	0	0	0	0	0	0	0	0	0	0	0	6.000.000
JGB	0	0	0	0	0	0	0	0	0	0	0	0	0
48	0	0	0	0	0	0	0	0	0	0	0	0	0
482	0	0	0	0	0	0	0	0	0	0	0	0	0

Програм Потпрограм Кат. Ставка	О П И С		Буџет		Самофинан.актив.		Донации		Дотации		Кредити		Останува за реализ.
	План	Реализација	План	Реализација	План	Реализација	План	Реализација	План	Реализација	План	Реализација	
Ј1	98.840.363	71.386.684	0	0	0	0	0	0	0	0	0	0	27.453.679
Ј1 ИЗГРАДБА НА СИСТЕМИ ЗА ОДВЕДУВАЊЕ И ПРЕЧИСТУВАЊЕ НА ОТПАДНИ ВОДИ													
Ј10	32.840.363	10.302.058	0	0	0	0	0	0	0	0	0	0	22.538.305
48 КАЗИТАЛНИ РАСХОДИ													
482	32.840.363	10.302.058	0	0	0	0	0	0	0	0	0	0	22.538.305
482 Други градежни објекти													
485	0	0	0	0	0	0	0	0	0	0	0	0	0
485 Други нефинансиски средства													
Ј1А	66.000.000	61.084.626	0	0	0	0	0	0	0	0	0	0	4.915.374
48 ИЗГРАДБА НА ФЕКАЛНА КАНАЛИЗАЦИОНА МРЕЖА ВО С.ВОЛКОВО													
48	66.000.000	61.084.626	0	0	0	0	0	0	0	0	0	0	4.915.374
48 КАПИТАЛНИ РАСХОДИ													
482	66.000.000	61.084.626	0	0	0	0	0	0	0	0	0	0	4.915.374
482 Други градежни објекти													

Програм Подпрограм Кат. Ставка	О П И С		Буџет		Самофинан.актив.		Донации		Дотации		Кредити		Останува за реализ.
	План	Реализација	План	Реализација	План	Реализација	План	Реализација	План	Реализација	План	Реализација	
ЈЛ	1.100.000	986.068	0	0	0	0	0	0	0	0	0	0	113.932
ЈЛ0	1.100.000	986.068	0	0	0	0	0	0	0	0	0	0	113.932
48	1.100.000	986.068	0	0	0	0	0	0	0	0	0	0	113.932
482	1.100.000	986.068	0	0	0	0	0	0	0	0	0	0	113.932

Програм Подпрограм Кат. Ставка	О П И С		Буџет		Самофинан.актив.		Донации		Дотации		Кредити		Останува за реализ.
	План	Реализација	План	Реализација	План	Реализација	План	Реализација	План	Реализација	План	Реализација	
ЈМ ПАРКОВИ И ЗЕЛЕНИЛО (КАПИТАЛНИ РАСХОДИ)													
	0	0	0	0	0	0	0	0	0	0	0	0	0
ЈМО ПАРКОВИ И ЗЕЛЕНИЛО (КАПИТАЛНИ РАСХОДИ)													
48	0	0	0	0	0	0	0	0	0	0	0	0	0
482	0	0	0	0	0	0	0	0	0	0	0	0	0
Други градежни објекти													

Програм Подпрограм Кат. Ставка	О П И С		Буџет		Самофинан. актив.		Донации		Дотации		Кредити		Останува за реализ.
	План	Реализација	План	Реализација	План	Реализација	План	Реализација	План	Реализација	План	Реализација	
JN	3.000.000	678.431	0	0	0	0	0	0	0	0	0	0	2.321.569
JN0	3.000.000	678.431	0	0	0	0	0	0	0	0	0	0	2.321.569
48	3.000.000	678.431	0	0	0	0	0	0	0	0	0	0	2.321.569
483	3.000.000	678.431	0	0	0	0	0	0	0	0	0	0	2.321.569

Програм Подпрограм Кат. Ставка	О П И С		Буџет		Самофинан.актив.		Донации		Дотации		Кредити		Останува за реализ.
	План	Реализација	План	Реализација	План	Реализација	План	Реализација	План	Реализација	План	Реализација	
K2 МУЗИЧКА И СЦЕНСКО - УМЕТНИЧКА ДЕЈНОСТ	2.010.000	1.447.753	0	0	0	0	0	0	0	0	0	0	562.247
K20 МУЗИЧКА И СЦЕНСКО - УМЕТНИЧКА ДЕЈНОСТ	2.010.000	1.447.753	0	0	0	0	0	0	0	0	0	0	562.247
42 СТОКИ И УСЛУГИ	1.760.000	1.306.753	0	0	0	0	0	0	0	0	0	0	453.247
421 Комунални услуги,греене, комуникација и транспорт	100.000	74.700	0	0	0	0	0	0	0	0	0	0	25.300
423 Ситен инвентар, алат и други материјали за поправки	300.000	225.481	0	0	0	0	0	0	0	0	0	0	74.519
425 Договорни услуги	910.000	557.726	0	0	0	0	0	0	0	0	0	0	352.274
426 Други тековни расходи	450.000	448.846	0	0	0	0	0	0	0	0	0	0	1.154
46 СУБВЕНЦИИ И ТРАНСФЕРИ	250.000	141.000	0	0	0	0	0	0	0	0	0	0	109.000
463 Трансфери до невладини организации	250.000	141.000	0	0	0	0	0	0	0	0	0	0	109.000

Програм Подпрограм Кат. Ставка	О П И С		Буџет		Самофинан. актив.		Донации		Дотации		Кредити		Останува за реализ.
	План	Реализација	План	Реализација	План	Реализација	План	Реализација	План	Реализација	План	Реализација	
К3 МУЗЕЈСКА И КИНОТЕЧНА ДЕЈНОСТ													
	0	0	0	0	0	0	0	0	0	0	0	0	0
К30 МУЗЕЈСКА И КИНОТЕЧНА ДЕЈНОСТ													
	0	0	0	0	0	0	0	0	0	0	0	0	0
42 СТОКИ И УСЛУГИ													
	0	0	0	0	0	0	0	0	0	0	0	0	0
424 Поправки и тековно одржување													
	0	0	0	0	0	0	0	0	0	0	0	0	0

Програм Подпрограм Кат. Ставка	О П И С	Буџет		Самофинан.актив.		Донации		Дотации		Кредити		Останува за реализ.
		План	Реализација	План	Реализација	План	Реализација	План	Реализација	План	Реализација	
L0	СПОРТ И РЕКРЕАЦИЈА	2.480.000	631.885	0	0	0	0	0	0	0	0	1.848.115
L00	СПОРТ И РЕКРЕАЦИЈА	2.480.000	631.885	0	0	0	0	0	0	0	0	1.848.115
42	СТОКИ И УСЛУГИ	680.000	314.885	0	0	0	0	0	0	0	0	365.115
421	Комунални услуги, греење, комуникација и транспорт	50.000	15.200	0	0	0	0	0	0	0	0	34.800
423	Ситен инвентар, алат и други материјали за поправки	200.000	114.567	0	0	0	0	0	0	0	0	85.433
424	Поправки и тековно одржување	150.000	85.019	0	0	0	0	0	0	0	0	64.981
425	Договорни услуги	130.000	74.026	0	0	0	0	0	0	0	0	55.974
428	Други тековни расходи	150.000	26.073	0	0	0	0	0	0	0	0	123.927
46	СУБВЕНЦИИ И ТРАНСФЕРИ	1.800.000	317.000	0	0	0	0	0	0	0	0	1.483.000
463	Трансфери до невладини организации	1.800.000	317.000	0	0	0	0	0	0	0	0	1.483.000

Програм Потпрограм Кат. Ставка	О П И С		Буџет		Самофинан.актив.		Донации		Дотации		Кредити		Останува за реализ.
	План	Реализација	План	Реализација	План	Реализација	План	Реализација	План	Реализација	План	Реализација	
LA	3.800.000	3.714.515	0	0	0	0	0	0	0	0	0	0	85.485
LA СПОРТ И РЕКРЕАЦИЈА (КАПИТАЛНИ ТРОШОЦИ)													
LA0	3.800.000	3.714.515	0	0	0	0	0	0	0	0	0	0	85.485
48 СПОРТ И РЕКРЕАЦИЈА (КАПИТАЛНИ ТРОШОЦИ)													
48	3.800.000	3.714.515	0	0	0	0	0	0	0	0	0	0	85.485
482 КАПИТАЛНИ РАСХОДИ													
482	3.800.000	3.714.515	0	0	0	0	0	0	0	0	0	0	85.485
482 Други градежни објекти													

Програм Подпрограм Кат. Ставка	О П И С		Буџет		Самофинан.актив.		Донации		Дотации		Кредити		Останува за реализ.
	План	Реализација	План	Реализација	План	Реализација	План	Реализација	План	Реализација	План	Реализација	
Н1	1.852.598	1.578.878	12.113.948	9.503.638	0	107.661.204	106.731.163	0	0	0	0	0	3.814.071
Н10	1.852.598	1.578.878	12.113.948	9.503.638	0	107.661.204	106.731.163	0	0	0	0	0	3.814.071
40	0	0	0	0	0	89.872.688	89.542.901	0	0	0	0	0	329.787
401	0	0	0	0	0	63.736.000	63.430.698	0	0	0	0	0	305.302
402	0	0	0	0	0	26.123.452	26.098.967	0	0	0	0	0	24.485
403	0	0	0	0	0	13.236	13.236	0	0	0	0	0	0
42	1.500.000	1.226.280	12.113.948	9.503.638	0	17.536.276	16.836.271	0	0	0	0	0	3.484.035
420	0	0	0	0	0	166.000	166.000	0	0	0	0	0	0
421	0	0	0	0	0	11.330.316	10.744.891	0	0	0	0	0	585.425
423	0	0	6.920.000	6.042.666	0	2.054.204	2.044.691	0	0	0	0	0	886.847
424	1.500.000	1.226.280	293.000	280.420	0	1.140.286	1.136.260	0	0	0	0	0	310.336
425	0	0	4.825.000	3.183.539	0	2.845.460	2.844.429	0	0	0	0	0	1.642.492
426	0	0	75.948	17.013	0	0	0	0	0	0	0	0	58.935
48	352.598	352.598	0	0	0	252.240	251.991	0	0	0	0	0	248
482	352.598	352.598	0	0	0	0	0	0	0	0	0	0	0
483	0	0	0	0	0	252.240	251.991	0	0	0	0	0	248

Програм Подпрограм Кат. Ставка	О П И С		Буџет		Самофинан.актив.		Донации		Дотации		Кредити		Останува за реализ.
	План	Реализација	План	Реализација	План	Реализација	План	Реализација	План	Реализација	План	Реализација	
R1	480.000	118.851	0	0	0	0	0	0	0	0	0	0	361.149
R1 ЗАШТИТА НА ЖИВОТНА СРЕДИНА И ПРИРОДА													
R10	480.000	118.851	0	0	0	0	0	0	0	0	0	0	361.149
42 ЗАШТИТА НА ЖИВОТНА СРЕДИНА И ПРИРОДА													
42	480.000	118.851	0	0	0	0	0	0	0	0	0	0	361.149
423	180.000	118.851	0	0	0	0	0	0	0	0	0	0	61.149
423 Систем инвентар, алат и други материјали за поправки													
425	250.000	0	0	0	0	0	0	0	0	0	0	0	250.000
425 Договорни услуги													
426	50.000	0	0	0	0	0	0	0	0	0	0	0	50.000
426 Други тековни расходи													

Програм Потпрограм Кат. Ставка	О П И С		Буџет		Самофинан. актив.		Донации		Дотации		Кредити		Останува за реализ.
	План	Реализација	План	Реализација	План	Реализација	План	Реализација	План	Реализација	План	Реализација	
V1	0	0	8.661.060	7.063.372	0	0	28.505.280	27.025.620	0	0	0	0	3.097.346
ДЕТСКИ ГРАДИНКИ													
V10	0	0	8.661.060	7.063.372	0	0	28.505.280	27.025.620	0	0	0	0	3.097.346
40	0	0	0	0	0	0	19.680.713	19.527.720	0	0	0	0	152.993
ПЛАТИ, НАЕМНИНИ И НАДОМЕСТОЦИ ЗА ВРАБОТЕНИТЕ													
401	0	0	0	0	0	0	14.000.000	13.898.831	0	0	0	0	101.169
Основни плати и надоместоци													
402	0	0	0	0	0	0	5.678.000	5.626.176	0	0	0	0	51.824
Придоноси за социјално осигурување од работодавачите													
403	0	0	0	0	0	0	2.713	2.713	0	0	0	0	0
Останати придонеси од плати													
42	0	0	8.081.060	6.602.081	0	0	6.117.500	5.197.252	0	0	0	0	2.389.227
СТОКИ И УСЛУГИ													
420	0	0	51.060	24.600	0	0	0	0	0	0	0	0	26.460
Патни и дневни расходи													
421	0	0	1.160.000	911.927	0	0	2.530.000	1.773.079	0	0	0	0	1.004.994
Комунални услуги, гревање, комуникација и транспорт													
423	0	0	5.435.000	5.342.529	0	0	0	0	0	0	0	0	92.471
Сигтен инвентар, алат и други материјали за поправки													
424	0	0	1.085.000	231.699	0	0	2.000.000	2.000.000	0	0	0	0	863.301
Поправки и тековно одржување													
425	0	0	250.000	34.598	0	0	1.587.500	1.424.173	0	0	0	0	378.729
Договорни услуги													
426	0	0	100.000	56.728	0	0	0	0	0	0	0	0	43.272
Други тековни расходи													
48	0	0	600.000	461.291	0	0	2.707.067	2.300.648	0	0	0	0	545.128
КАПИТАЛНИ РАСХОДИ													
483	0	0	600.000	461.291	0	0	2.707.067	2.300.648	0	0	0	0	545.128
Купување на мебел, опрема, возила и машини													

Член 4

Во Посебниот дел на Завршната сметка на Будетот на општина Ѓорче Петров за 2009 година се прикажуваат расходите по програми, подпрограми, по сметки и ставки.

Член 5

Општиот дел на Завршната сметка на Будетот на општина Ѓорче Петров за 2009 година се објавува во Службениот гласник на општина Ѓорче Петров.

СОВЕТ НА ОПШТИНА ЃОРЧЕ ПЕТРОВ

**Претседател,
Александар Стојкоски, с.р.**

**Бр. 07-748/4
15.03.2010 година
Скопје**

Врз основа на член 50 став 1 точка 3 од Законот за Локална Самоуправа (Службен Весник на РМ бр.5 /02) и член 24 став 1 точка 3 од Статутот на Општина Ѓорче Петров (Службен Гласник на Општина Ѓорче Петров бр.5/2006), Градоначалникот на Општина Ѓорче Петров донесе

РЕШЕНИЕ

За објавување Одлука за конкурирање на Јавен повик

Се објавува Одлуката за конкурирање на Јавен повик, што Советот на Општина Ѓорче Петров ја донесе на Дваесетипрвата Седница на Советот, одржана на ден 15.03.2010 година.

**Број 08-857/3
од 18.03.2010 година
Скопје**

**ГРАДОНАЧАЛНИК НА
ОПШТИНА ЃОРЧЕ ПЕТРОВ
Сокол Митровски**

Врз основа на член 16 став 1 точка 37 од Статутот на Општина Ѓорче Петров (Службен Гласник на Општина Ѓорче Петров број 05/06) Советот на Општина Ѓорче Петров на 21-та седница одржана на ден 15.03.2010 година, ја донесе следната

ОДЛУКА **За конкурирање на Јавен повик**

Член 1

Општина Ѓорче Петров да конкурира на Јавниот повик за прибирање на предлог проекти за развој на подрачјата со специфични развојни потреби и развој на селата во 2010 година, објавен во Службен Весник на РМ број 26 од 23.02.2010 година, од страна на Министерството за локална самоуправа - Биро за регионален развој, со Проектот за доизградба на водоводната мрежа (примарна, секундарна и разделна шахта помеѓу двата резервоари) за село Никиштани во вредност од 5.200.000,00 денари што претставува 1/3 од третата фаза.

Член 2

Општина Ѓорче Петров се обврзува да обезбеди 50% од вредноста на Проектот со учество на месното население.

Член 3

Се задолжува Градоначалникот на Општина Ѓорче Петров да го достави Проектот со потребната документација до Министерството за локална самоуправа- Биро за регионален развој, во рокот определен во Јавниот повик.

Член 4

Одлуката стапува во сила наредниот ден по објавувањето во *Службен Гласник на Општина Ѓорче Петров*.

Број 07-748/5
од 15.03.2010 година
Скопје

СОВЕТ НА ОПШТИНА ЃОРЧЕ ПЕТРОВ
ПРЕТСЕДАТЕЛ.
Александар Стојкоски